



Территориальный орган Федеральной
службы государственной статистики
по Республике Татарстан

СЕЛЬСКОЕ ХОЗЯЙСТВО РЕСПУБЛИКИ ТАТАРСТАН



январь – февраль 2022 года



Территориальный орган Федеральной
службы государственной статистики
по Республике Татарстан

Сельское хозяйство

Республика Татарстан

январь – февраль 2022 года

- 01** ОБЪЕМ ПРОДУКЦИИ СЕЛЬСКОГО ХОЗЯЙСТВА
ВСЕХ СЕЛЬХОЗПРОИЗВОДИТЕЛЕЙ
- 02** НАЛИЧИЕ СКОТА И ПТИЦЫ
В ХОЗЯЙСТВАХ ВСЕХ КАТЕГОРИЙ
- 03** СТРУКТУРА ПОГОЛОВЬЯ СКОТА
ПО КАТЕГОРИЯМ ХОЗЯЙСТВ
- 04** СТРУКТУРА ПРОИЗВОДСТВА ОСНОВНЫХ
ВИДОВ ПРОДУКЦИИ ЖИВОТНОВОДСТВА
ПО КАТЕГОРИЯМ ХОЗЯЙСТВ





ОБЪЕМ ПРОДУКЦИИ СЕЛЬСКОГО ХОЗЯЙСТВА ВСЕХ СЕЛЬХОЗПРОИЗВОДИТЕЛЕЙ

(сельхозорганизации, население, фермерские хозяйства и индивидуальные предприниматели)

в январе-феврале
2022 года

32 млрд. рублей

100,4%  к январю-февралю 2021 года

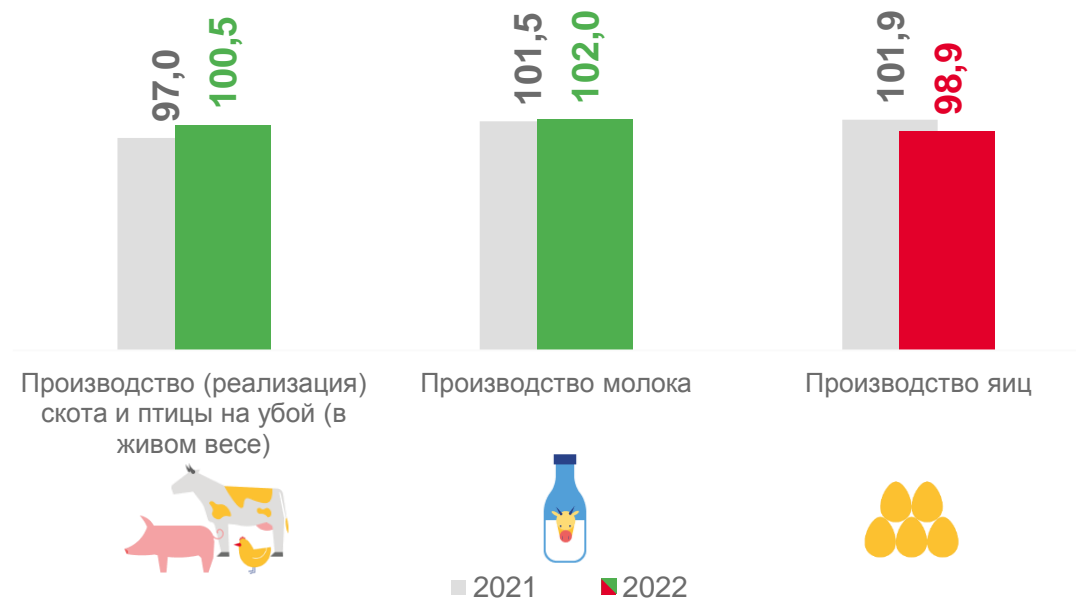
Индекс производства продукции сельского хозяйства в январе-феврале

(в сопоставимых ценах; в процентах к предыдущему году)



Производство основных видов продукции животноводства

(январь-февраль в % к январю-февралю предыдущего года)





ДИНАМИКА ПРОИЗВОДСТВА ПРОДУКЦИИ СЕЛЬСКОГО ХОЗЯЙСТВА

ФЕВРАЛЬ 2022 ГОДА

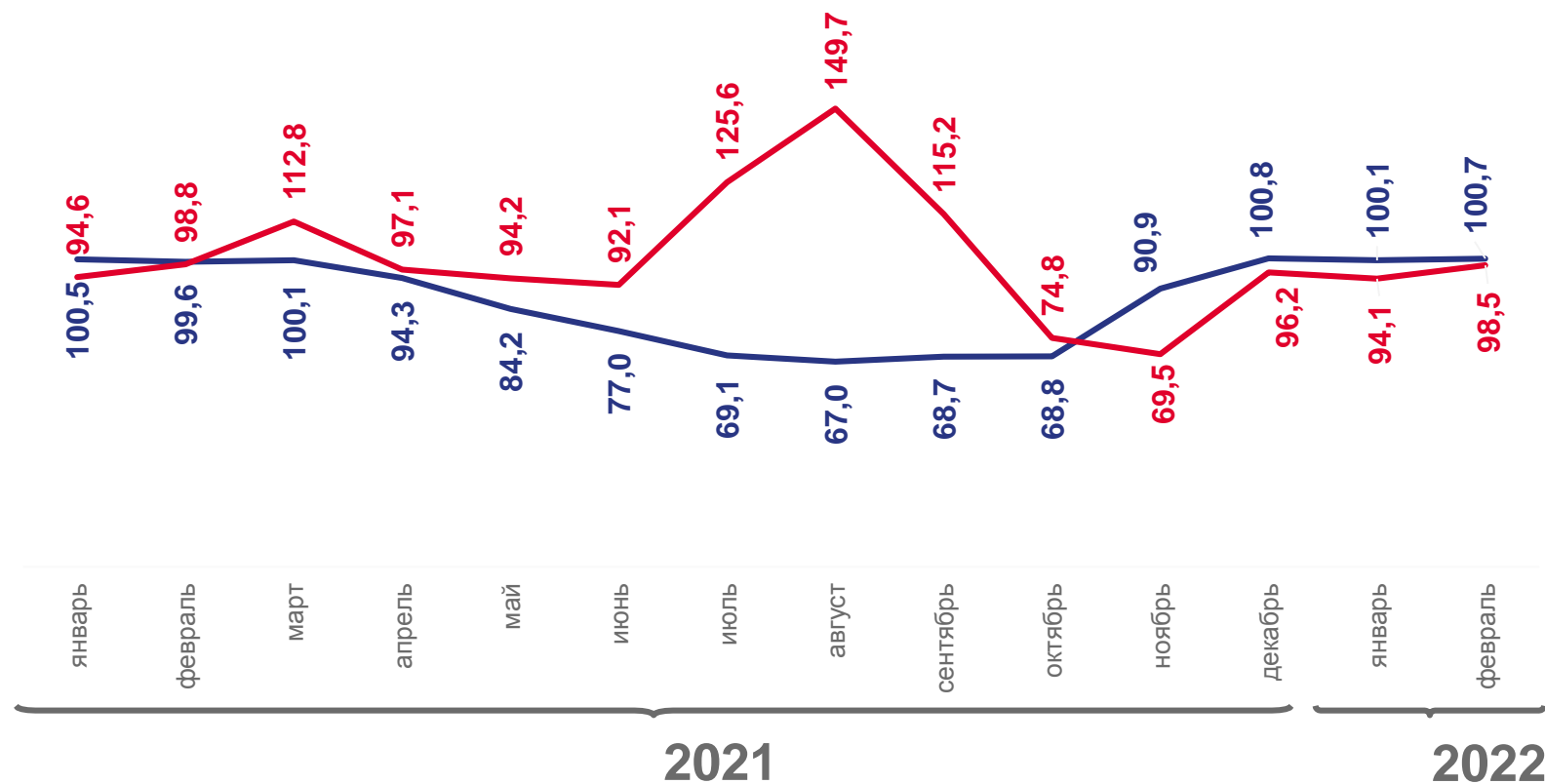
в % к февралю 2021 года

▲ **100,7%**

в % к январю 2022 года

▼ **98,5%**

Динамика производства продукции сельского хозяйства



В % к соответствующему периоду предыдущего года

В % к предыдущему периоду

ПРОДУКТИВНОСТЬ СКОТА И ПТИЦЫ В СЕЛЬСКОХОЗЯЙСТВЕННЫХ ОРГАНИЗАЦИЯХ

в январе-феврале 2022 года

Средний надой
молока от 1 коровы



1130 кг



107,8%

Яйценоскость
кур-несушек



52 шт



100,0%

Продуктивность скота и птицы



ПОГОЛОВЬЕ КРУПНОГО РОГАТОГО СКОТА В ХОЗЯЙСТВАХ ВСЕХ КАТЕГОРИЙ

на конец февраля 2022 года

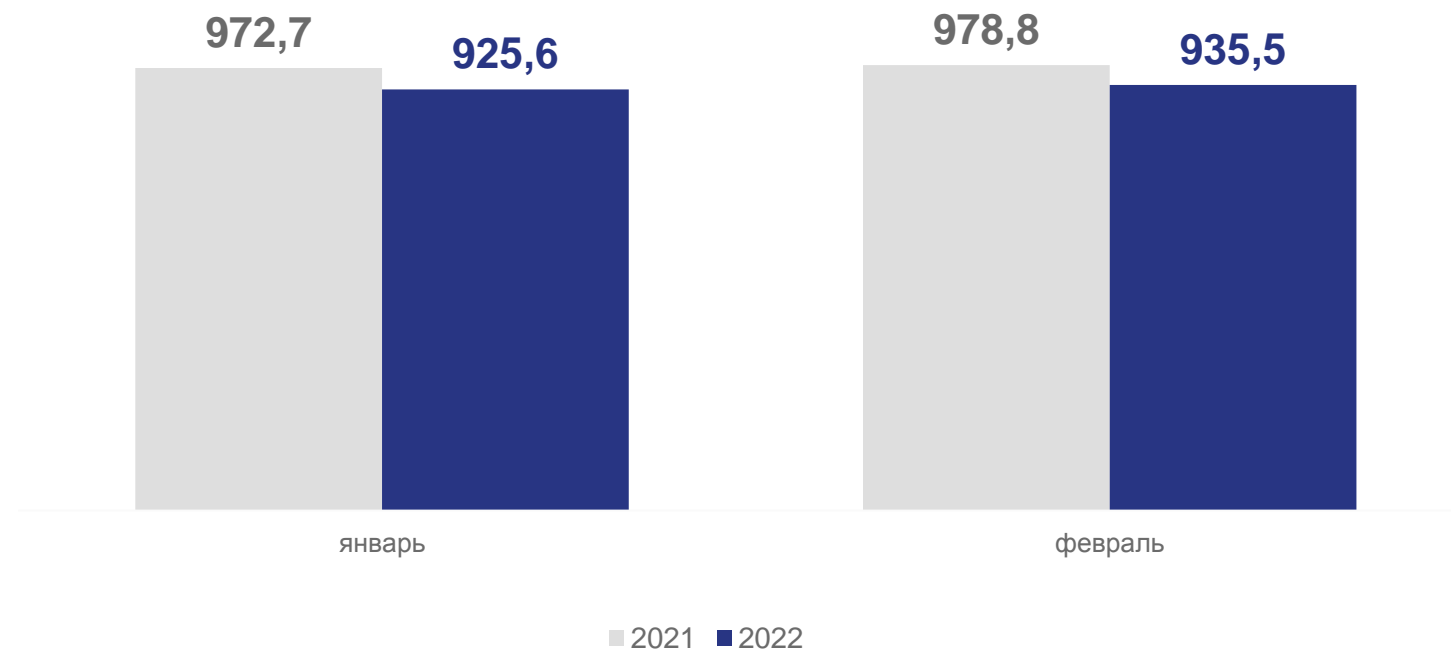
935,5

ТЫСЯЧ ГОЛОВ

95,6% ▼

к аналогичному
периоду 2021 года

по состоянию на конец месяца,
тыс. голов





ПОГОЛОВЬЕ КОРОВ В ХОЗЯЙСТВАХ ВСЕХ КАТЕГОРИЙ

на конец февраля 2022 года

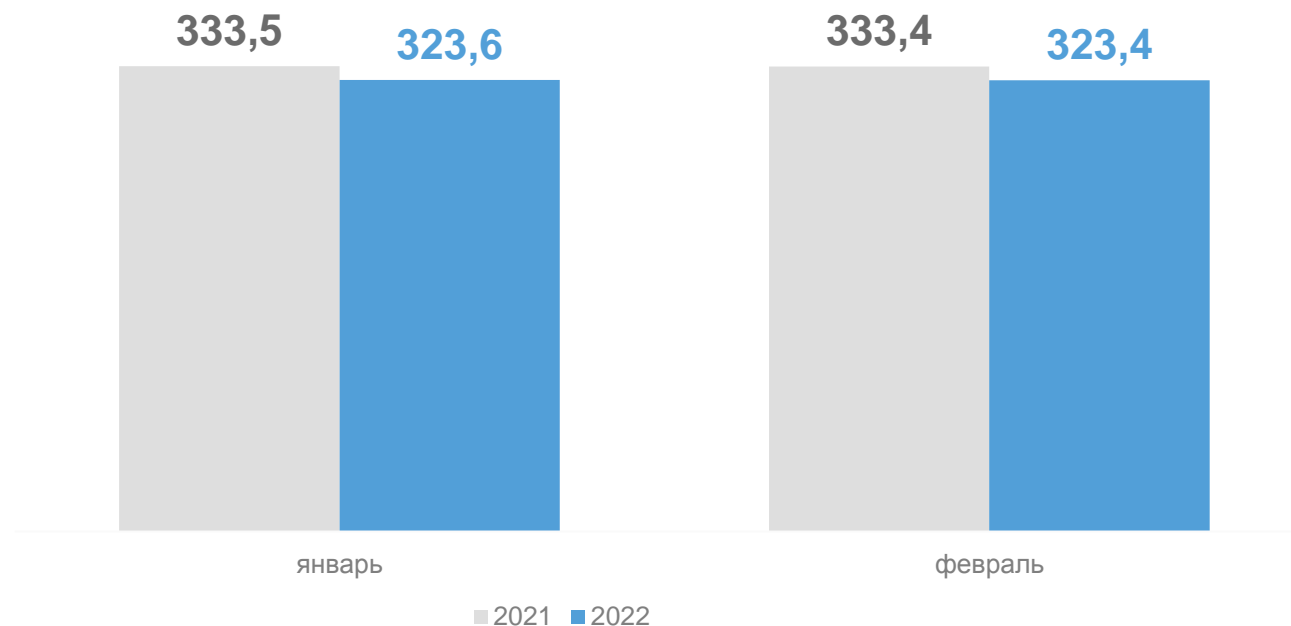
323,4

ТЫСЯЧ ГОЛОВ

97,0% ▼

к аналогичному
периоду 2021 года

по состоянию на конец месяца,
тыс. голов





ПОГОЛОВЬЕ СВИНЕЙ В ХОЗЯЙСТВАХ ВСЕХ КАТЕГОРИЙ

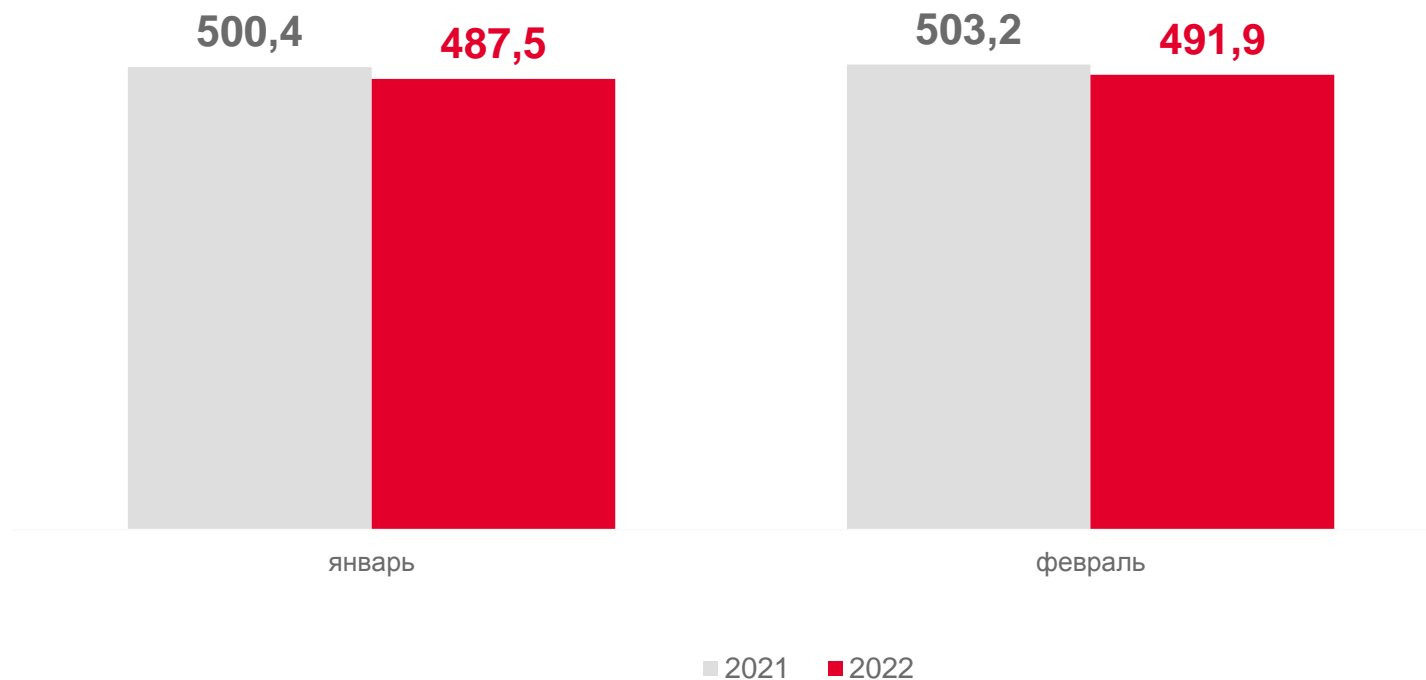
на конец февраля 2022 года

491,9
тысяч голов

97,8% ▼

к аналогичному
периоду 2021 года

по состоянию на конец месяца,
тыс. голов





ПОГОЛОВЬЕ ОВЕЦ И КОЗ В ХОЗЯЙСТВАХ ВСЕХ КАТЕГОРИЙ

на конец февраля 2022 года

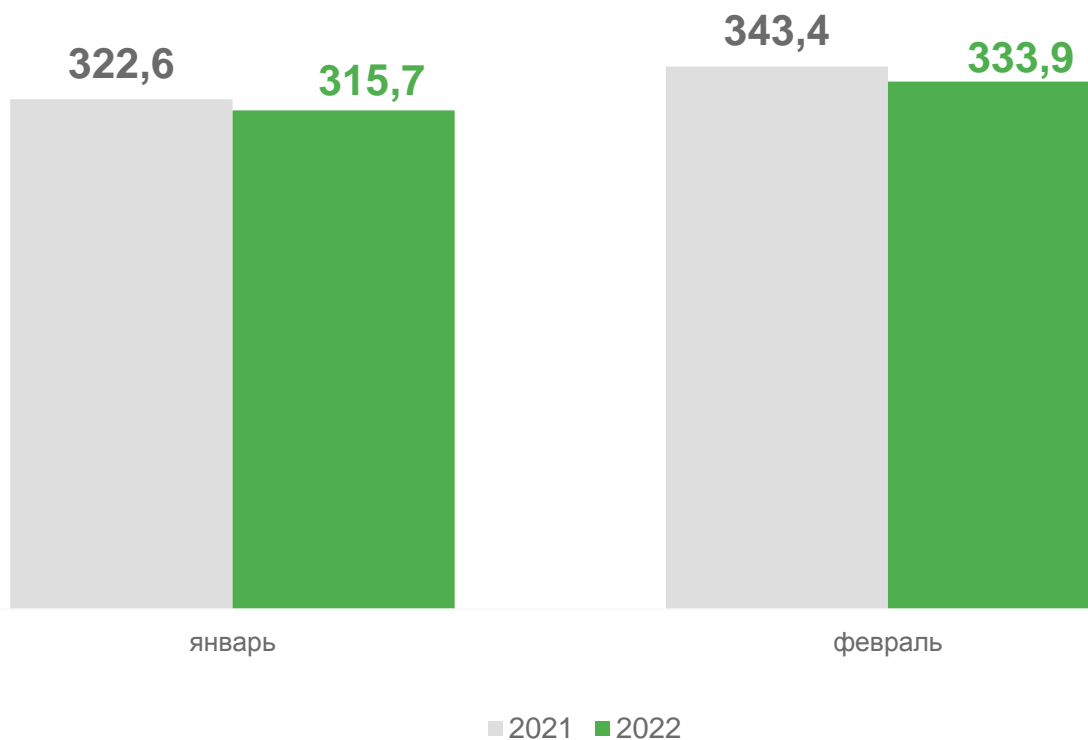
333,9

ТЫСЯЧ ГОЛОВ

97,2% ▼

к аналогичному
периоду 2021 года

по состоянию на конец месяца,
тыс. голов





ПОГОЛОВЬЕ ПТИЦЫ В ХОЗЯЙСТВАХ ВСЕХ КАТЕГОРИЙ

на конец февраля 2022 года

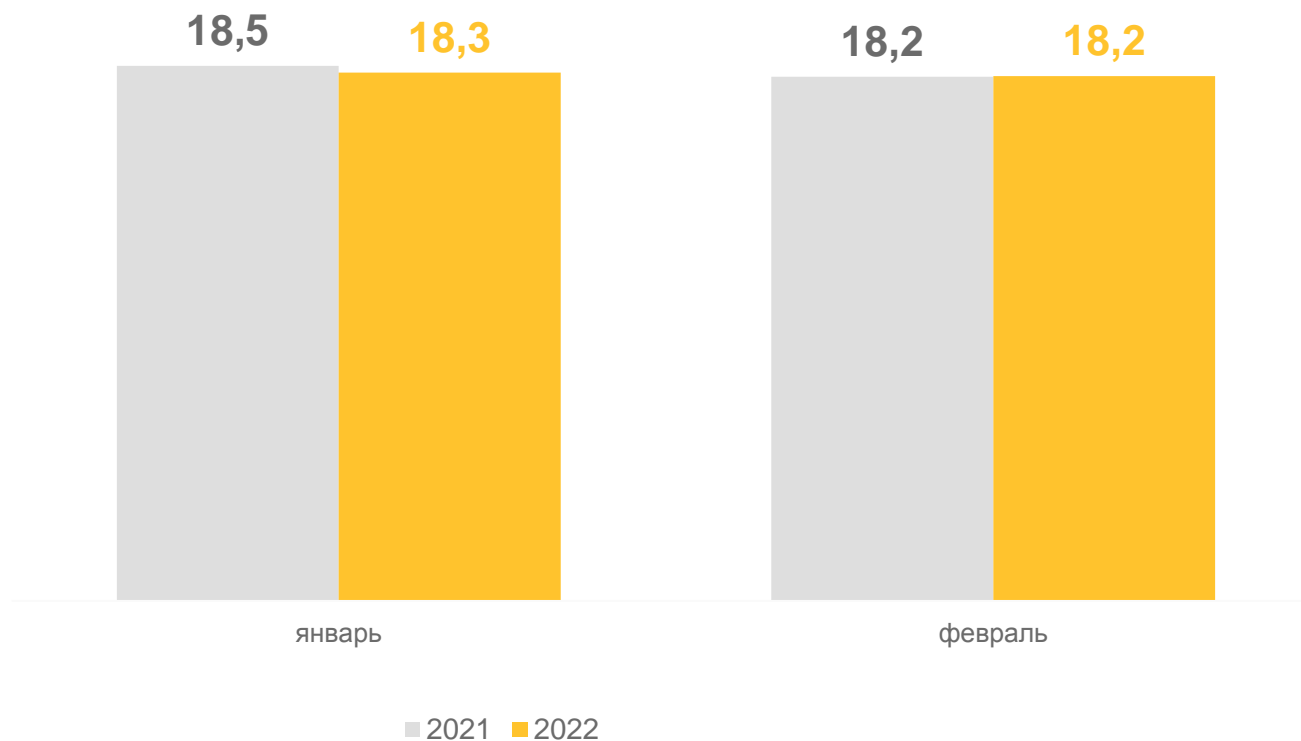
18178,5

ТЫСЯЧ ГОЛОВ

100,1%

к аналогичному периоду 2021 года

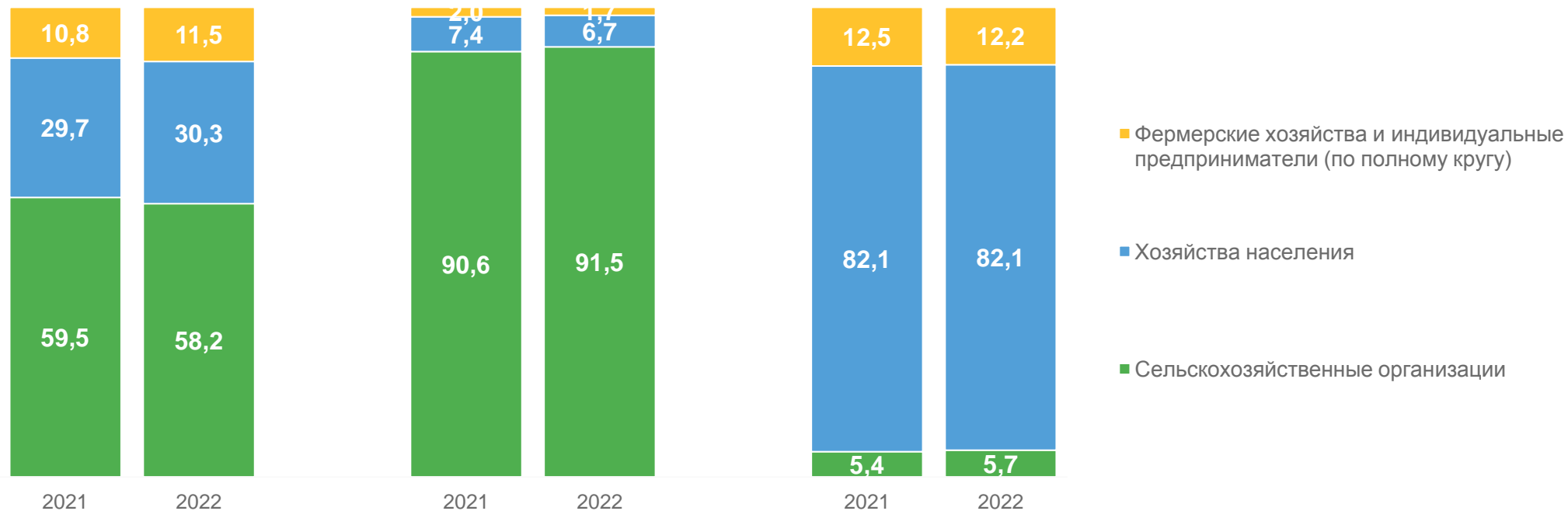
по состоянию на конец месяца,
млн голов



СТРУКТУРА ПОГОЛОВЬЯ СКОТА ПО КАТЕГОРИЯМ ХОЗЯЙСТВ

В ПРОЦЕНТАХ К ИТОГУ

на конец февраля 2022 года



Крупный рогатый скот



Свиньи



Овцы и козы



СТРУКТУРА ПРОИЗВОДСТВА ОСНОВНЫХ ВИДОВ ПРОДУКЦИИ ЖИВОТНОВОДСТВА ПО КАТЕГОРИЯМ ХОЗЯЙСТВ

В ПРОЦЕНТАХ К ИТОГУ
на конец февраля 2022 года

